



FLUGDRACHEN BAUEN

Vom Wunsch zu fliegen


Entwickle deinen eigenen Drachen
und fliege ihn



Bilder: Drachen von Kursteilnehmenden



weitere Drachenmodelle
www.annarubin.at



Kurs eins: FR – SO 02. – 04. Oktober 2020

Kurs zwei: MO – MI 05. – 07. Oktober 2020

9h – 17h

Atelier Werken Plus, Wald ZH

FLUGDRACHEN BAUEN

Vom Wunsch zu fliegen

Entwickle deinen eigenen Drachen
und fliege ihn



Kurs eins: FR – SO 02. – 04. Oktober 2020

Kurs zwei: MO – MI 05. – 07. Oktober 2020

9h – 17h

Maximal 7 Teilnehmende ab 16 Jahren

7 Teilnehmende CHF 600 / Pers

6 Teilnehmende: CHF 700 / Pers

5 Teilnehmende: CHF 800 / Pers

(inkl. Material, exkl. Verpflegung, exkl. Übernachtung)

Anmelden und Informationen bei Maya Albrecht,

076 395 99 03, albrecht@palabra.ch

Bild: Drachen einer Kursteilnehmerin im Flug

Kosten bei Annullierung: bis 31 Tage vor Kurs: 50%, 30 – 0 Tage vor Kurs: 100%. Stellen eines Ersatzteilnehmenden bei Annulation befreit von den Annullationskosten.

Kursinhalt

Ganz oben steht der Wunsch zu fliegen.
Dieser Gedanke begleitet den Prozess des
Drachenbauens.

Wir beginnen mit einem traditionellen japanischen
Drachen. Das Papier färben wir mit Tusche (Shibori-
technik), und bauen das Drachengerüst aus Bambus.
Dieser Drache fliegt schon bei leichtem Wind.

Das Steigenlassen eines selbstgebauten Drachens
inspiriert, eine eigene Drachenform zu entwickeln:

Du spaltest Bambus in feinste Leisten und formst
daraus mit Garn und vielen Knoten das Skelett deines
Drachens. Dieses überziehst du mit Papieren.

Neben Materialerfahrungen und dem Entwerfen von
flugtauglichen Objekten beleuchten wir das
historische, mythologische und kulturelle Umfeld
des Drachens.

Kursort Atelier Werken Plus, Jonatalstrasse 7,

Wald ZH, Yvonne Oplatka 055 246 44 14,

yvonneoplatka@gmail.com

Bitte mitbringen:

Hausschuhe, Bleistift, Schere, Cutter, Föhn.
Falls vorhanden Schnitzmesser mit starker Klinge
ev. eigenes festes Garn + eigene dünne Papiere
oder Briefe (falls du diese in den Drachen
einbauen möchtest), Arbeitskittel/Schürze
Kursgeld in bar

Verpflegung, Übernachtung

Hochwertiges, warmes Mittagessen für CHF 20
Beitrag für Tee, Kaffee, Bier, z'Nüni und z'Vieri
nach eigenem Ermessen in die Getränkekasse.
Übernachtungen mit HP in den Atelier Gäste-
zimmern, Preis auf Anfrage direkt beim Kursort.

Anna Rubin, die Kursleiterin:

1972 in Kärnten geboren

Studium der Fächer textiles Gestalten und
bildnerische Erziehung an der Akademie der
Bildenden Künste, Wien

Lehrtätigkeit

seit 2003 freischaffende Drachenbauerin

Ausstellungen und Installationen

Leitung von Kursen im In- und Ausland.

Teilnahme an internationalen Drachenfesten

www.annarubin.at